



“The whole business Case from a patients view”


Prof. Jelle Barentsz


Prostate MR Reference/Expert Center Nijmegen

One of the Dancing Doctors









Zen-meditation

Zen, filosofie, psychologie, ethiek
en geluk in de 21^e eeuw



van 24 t/m 28 augustus 2015
van 10.00 tot 16.30 uur
Nijmegen

[Filosofie Week](#) is uit. Op de voorzijde een enso van [Rients Ritskes](#) en daaronder in het Chinees de Zen.nl missie:

'Zoveel mogelijk mensen faciliteren in duurzaam geluk'.

Voor meer informatie over aanmeldingen en de inhoud van het programma, [klik hier](#). Wil je één of meerdere flyers per post toegestuurd krijgen, bel ons dan even op 024-6636420.



zenmonkey
© Zen.nl

Wat zegt ZENMONKEY jou deze week?
[Post it on Facebook!](#)

De zware tegenslagen in het leven van prof. dr. Jelle Barentsz

Redactie ZenActueel. In [2014](#) schreven we in de ZenActueel al over de successen van radioloog prof. dr. Jelle Barentsz. De successtory van toen blijkt nog maar het begin te zijn geweest. De vakinhoudelijke voortrekkersrol die hij internationaal vervuld, maakt hem een internationaal zeer gewild spreker. Maar Jelle is ook bereid te vertellen over de donkere tijden die eraan vooraf gingen en die tot op heden een belangrijke rol spelen in zijn leven. Als vijftiger liep Jelle halve marathons, tot hij opeens zware rugklachten kreeg. Na een groot aantal behandelingen bleek Jelle caudalaesie te hebben, een beschadiging van de bundel zenuwen onder het onderste deel van het ruggenmerg. De gevolgen van caudalaesie lijken op een dwarslaesie.

Hoe ga ik ermee om?

Er volgde een lange en zware periode van



Jelle Barentsz
Zen.nl Student en
professor radiologie



**Do I do,
what I need to do?**



Focus on what is important





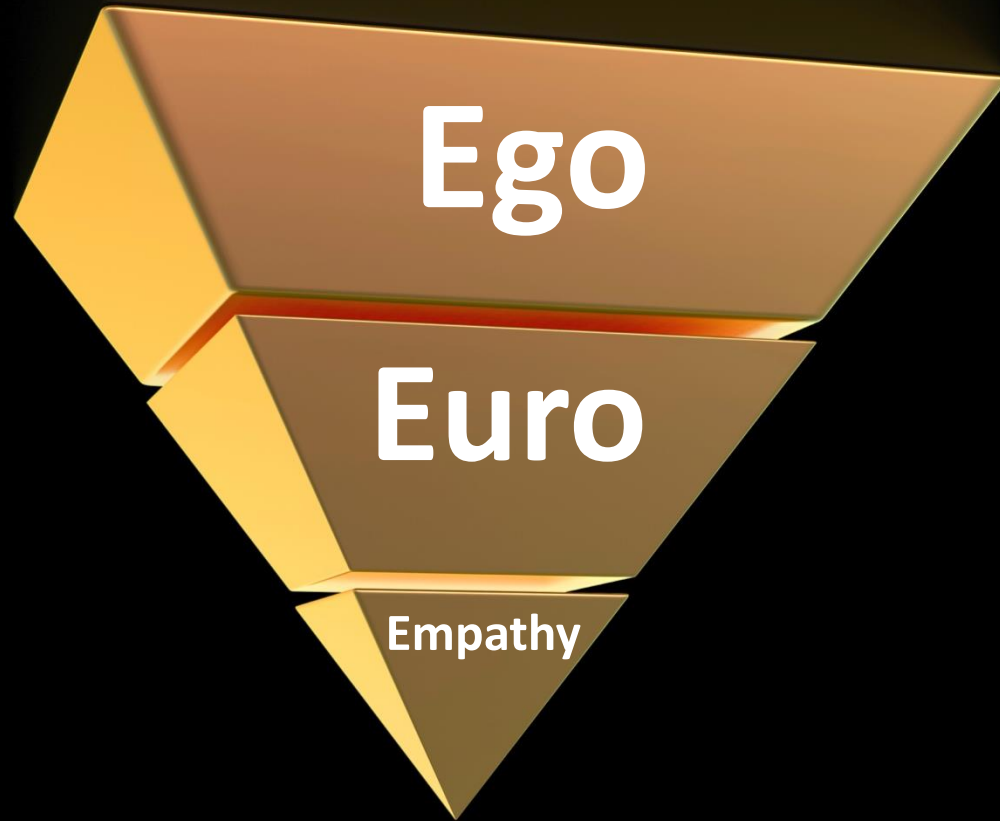
Ego

A 3D golden pyramid is centered on a black background. The pyramid is composed of several triangular faces. The top face is a large triangle with the word "Ego" written in white, bold, sans-serif font. The pyramid has a metallic, reflective texture with highlights and shadows that give it a three-dimensional appearance. The edges of the pyramid are sharp and well-defined.



Ego

Euro

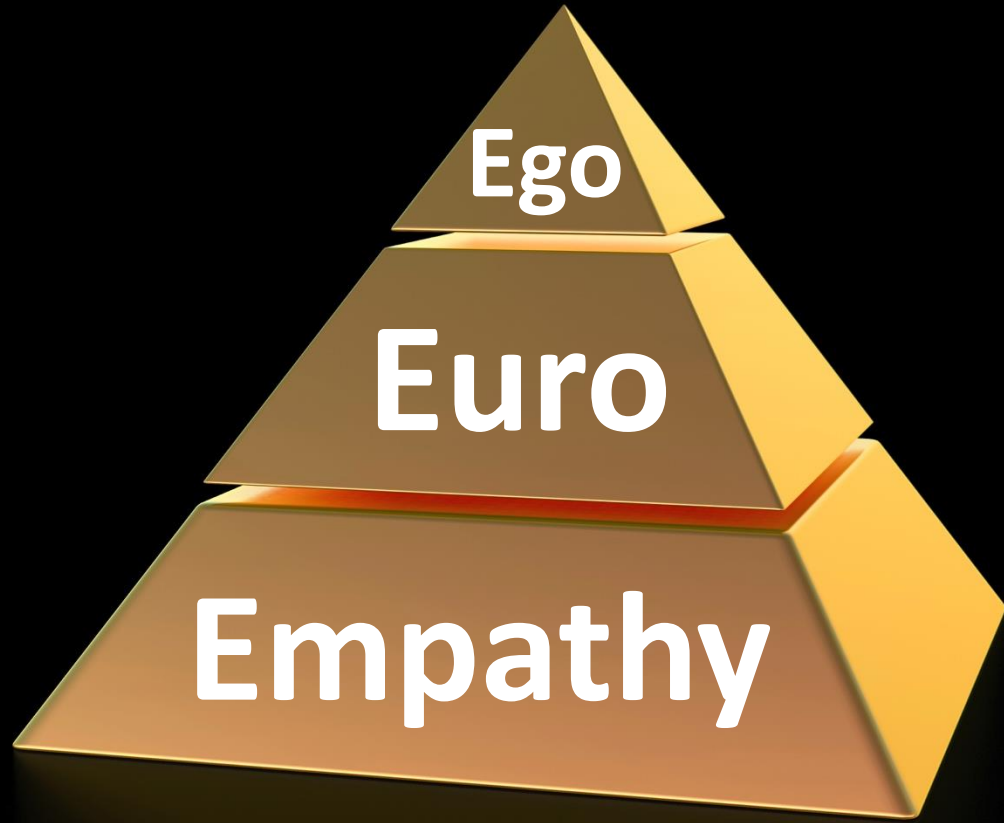


Ego

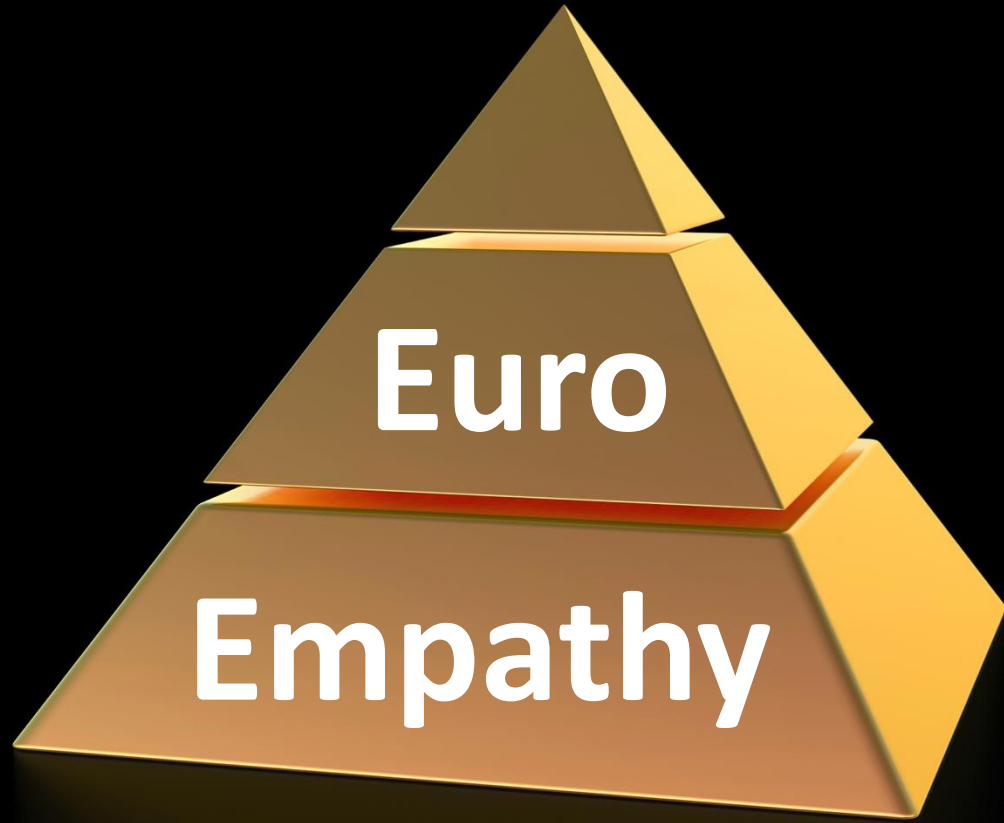
Euro

Empathy





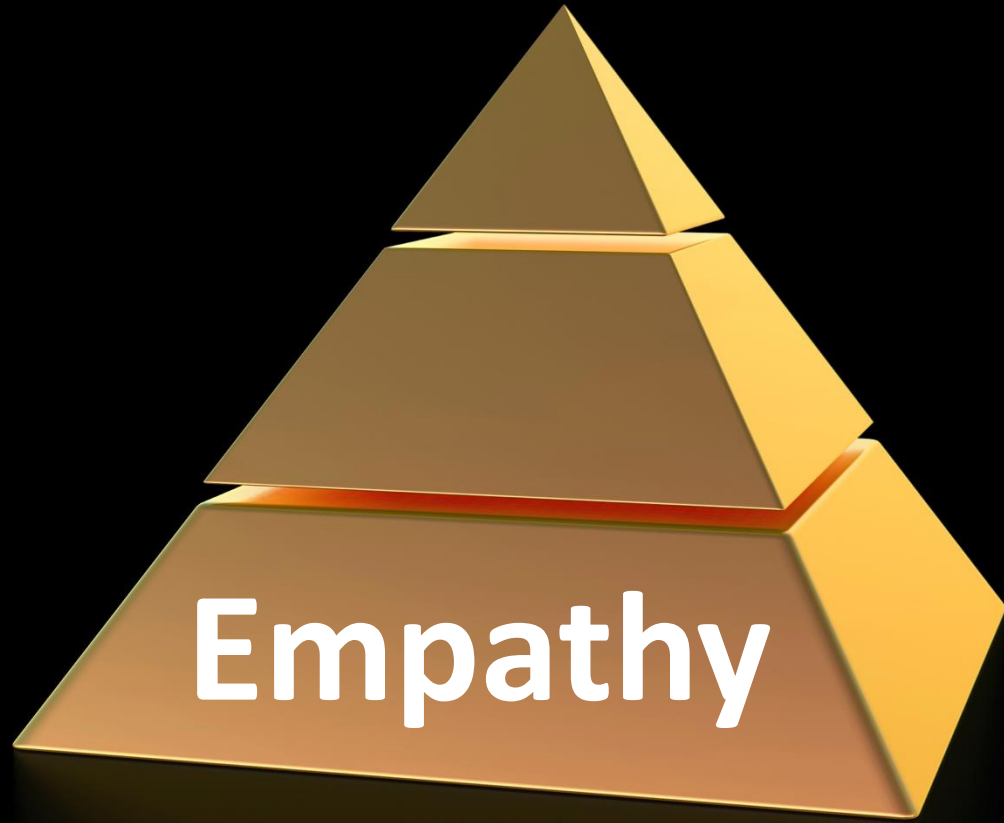




Euro

Empathy





Empathy





A circle of hands of various skin tones is shown from a top-down perspective, cupping a central area. In the center, there is a stylized, light green icon of a person with a circular head and rectangular body. Overlaid on this icon is the text "Patient Values" in a white, sans-serif font. The background is a clear, bright blue sky with some light, wispy clouds.

**Patient
Values**



**Patient
Values**



**Patient
Values**



**Clinical
Expertise**

**Patient
Values**







**Best
Research
Evidence**

Prospective Multi-Center Clinical Randomised Trials

Powered, Long outcome > 5yrs.....



Why not: Evidence Based Practise?





EARLY DETECTION

Significant Prostate Cancer



**Patient
Values**

INVASION
OF THE
PROSTATE
SNATCHERS

NO MORE
UNNECESSARY BIOPSIES,
RADICAL TREATMENT OR LOSS
OF SEXUAL POTENCY

Complications after prostatectomy



500.000 €/yr

Complications after prostatectomy



Complications after prostatectomy



Complications after prostatectomy



Complications after prostatectomy



Complications after prostatectomy



Complications after prostatectomy



Impotence

↑ Value of prostate MRI: PI-RADS v1

Prostate Imaging Reporting and Data System

Eur Radiol (2012) 22:746–757
DOI 10.1007/s00330-011-2377-y

UROGENITAL

ESUR prostate MR guidelines 2012

Jelle O. Barentsz • Jonathan Richenberg •
Richard Clements • Peter Choyke • Sadhna Verma •
Geert Villeirs • Olivier Rouviere • Vibeke Logager •
Jurgen J. Fütterer

Received: 16 October 2011 / Revised: 23 November 2011 / Accepted: 2 December 2011 / Published online: 10 February 2012
© The Author(s) 2012. This article is published with open access at Springerlink.com

Clinical
Expertise

GUIDELINES

Eur Radiol (2012) 22:746–757
DOI 10.1007/s00330-011-2377-y

UROGENITAL

ESUR prostate MR guidelines 2012

Jelle O. Barentsz • Jonathan Richenberg •
Richard Clements • Peter Choyke • Sadhna Verma •
Geert Villeirs • Olivier Rouviere • Vibeke Logager •
Jurgen J. Fütterer

Received: 16 October 2011 / Revised: 23 November 2011 / Accepted: 2 December 2011 / Published online: 10 February 2012
© The Author(s) 2012. This article is published with open access at Springerlink.com

Highest Cited Paper Award 2016 (1074)

GUIDELINES

available at www.sciencedirect.com
journal homepage: www.europeanurology.com

eau
European Association of Urology

Platinum Priority – Prostate Cancer
Editorial by XXX on pp. x-y of this issue

PI-RADS Prostate Imaging – Reporting and Data System: 2015, Version 2

Jeffrey C. Weinreb^{a,†,*}, Jelle O. Barentsz^{b,†}, Peter L. Choyke^c, Francois Cornud^d,
Masoom A. Haider^e, Katarzyna J. Macura^f, Daniel Margolis^g, Mitchell D. Schnall^h,
Faina Shternⁱ, Clare M. Tempany^j, Harriet C. Thoeny^k, Sadna Verma^l



Best Clinical Research Paper, highest cited paper

Decision Tree

Markov model

PSA>4

De Rooij, Eur Urol 2014

